



«СОГЛАСОВАНО»
Начальник ОГИБДД
Межмуниципального отдела
МВД России «Шарыповский»
майор полиции
А.Н.Дементьев
«10» 09 2020г.



ПАСПОРТ

дорожной безопасности

муниципального бюджетного общеобразовательного учреждения
«Средняя общеобразовательная школа № 7» города Шарыпово

г. Шарыпово, 2020 год

Содержание:

I. Общие сведения об учреждении.

II. План - схемы ОУ.

1) Район расположения МБОУ СОШ № 7 города Шарыпово, пути движения транспортных средств и детей.

2) Маршруты движения детей в непосредственной близости от образовательного учреждения и путь движения транспортных средств к местам разгрузки/погрузки.

3) Схема организации дорожного движения в непосредственной близости от образовательного учреждения с размещением соответствующих технических средств, маршруты движения детей и расположение парковочных мест

III. Маршруты движения организованных групп детей к учреждениям культуры и спорта города Шарыпово.

IV. Приложения:

1) Рекомендации для родителей (Приложение 1).

2) Памятка пешехода (Приложение 2).

I. ОБЩИЕ СВЕДЕНИЯ ОБ ОУ

Муниципальное бюджетное общеобразовательное учреждение
«Средняя общеобразовательная школа №7»;

Тип ОУ: общеобразовательное;

Юридический адрес: 662313, Красноярский край,
г. Шарыпово, мкрн. 6, д.23;

Фактический адрес: 662313, Красноярский край,
г. Шарыпово, мкрн. 6, д.23;

Руководители ОУ: Директор
Калашникова Татьяна Николаевна,
тел. 8(39153) 23721;

Заместитель директора по учебной работе:
Гундерина Татьяна Анатольевна,
тел. 8(39153) 23721;

Заместитель директора по административно-хозяйственной работе:
Монич Анна Александровна,
тел. 8(39153) 23482;

Ответственные от
Госавтоинспекции Павлова Анна Васильевна, инспектор ГИБДД

Ответственные работники за мероприятия по профилактике детского
дорожно-транспортного травматизма:

- заместитель директора по ВР Зайцева Светлана Геннадьевна,
- учитель ОБЖ – Лапина Марина Ивановна,
- учитель физической культуры – Пирожков Андрей Анатольевич;

Руководитель или ответственный работник дорожно-эксплуатационной
организации, осуществляющей содержание УДС:

Исполнительный директор ООО «Возрождение»
Каражаков Александр Васильевич,
тел.8(39153) 23-3-59;

Ответственный по МБОУ СОШ №7:

- заместитель директора по АХР – Монич Анна Александровна,

Руководитель или ответственный работник дорожно-эксплуатационной
организации, осуществляющей содержание ТСОДД:

Анганзоров Сергей Владимирович,
тел 8(39153) 28-1-30;

Ответственный по МБОУ СОШ №7:

- заместитель директора по АХР – Монич Анна Александровна;

Количество учащихся: 756 (семьсот пятьдесят шесть)

Наличие уголка БДД: кабинет 34, 322, фойе школы

Наличие класса БДД: каб. 41

Наличие автогородка (площадки) по БДД: нет

Наличие автобуса в ОУ: нет

Время занятий в ОУ: 08.00 – 16.00

Внеклассные занятия: 16.00 – 19.00






Телефоны оперативных служб:

Полиция	02
Скорая медицинская помощь	03
Пожарная охрана	101
ЕТСС	112

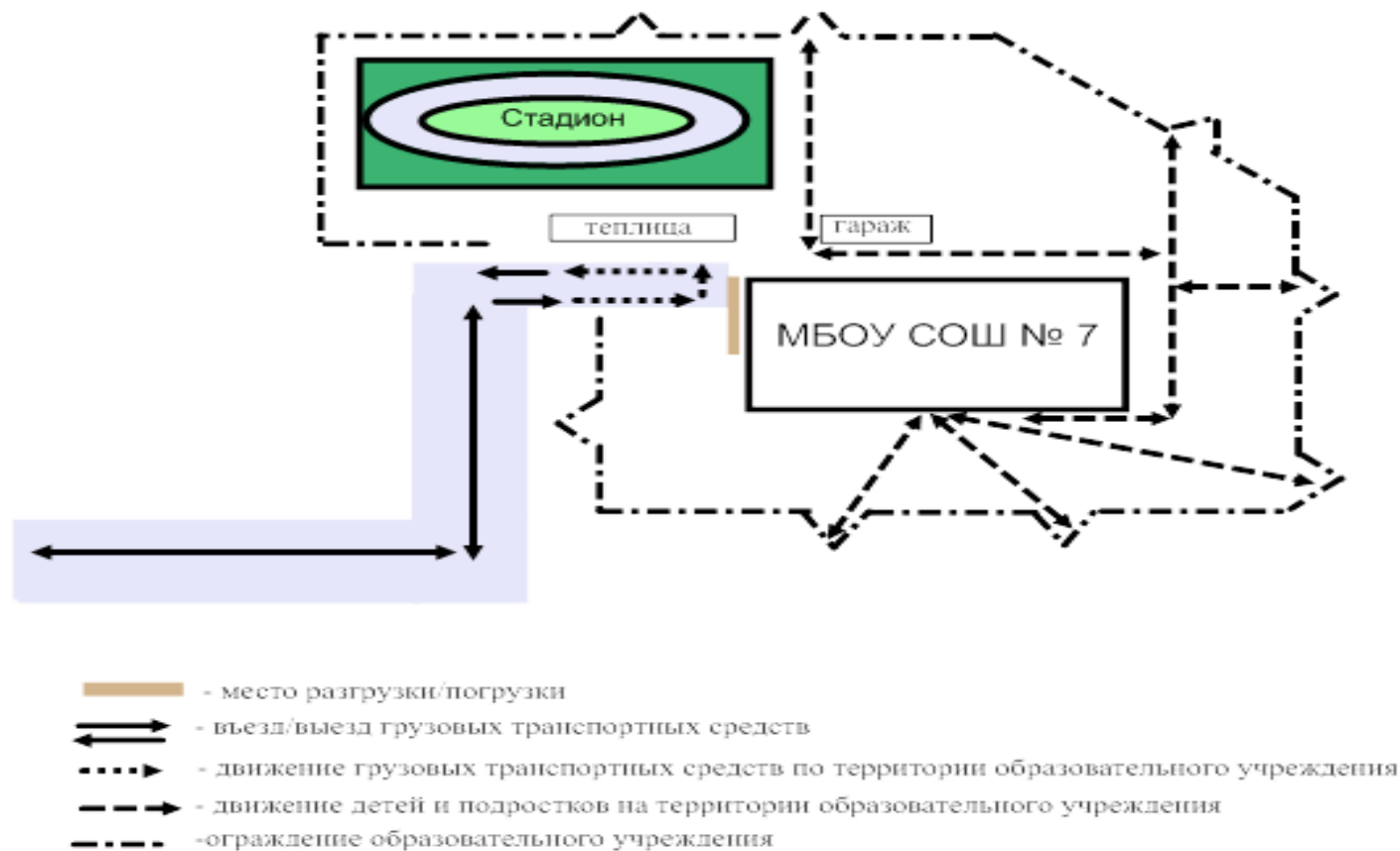
I. План - схемы ОУ:

1. Район расположения МБОУ СОШ № 7 города Шарыпово, пути движения транспортных средств и детей.

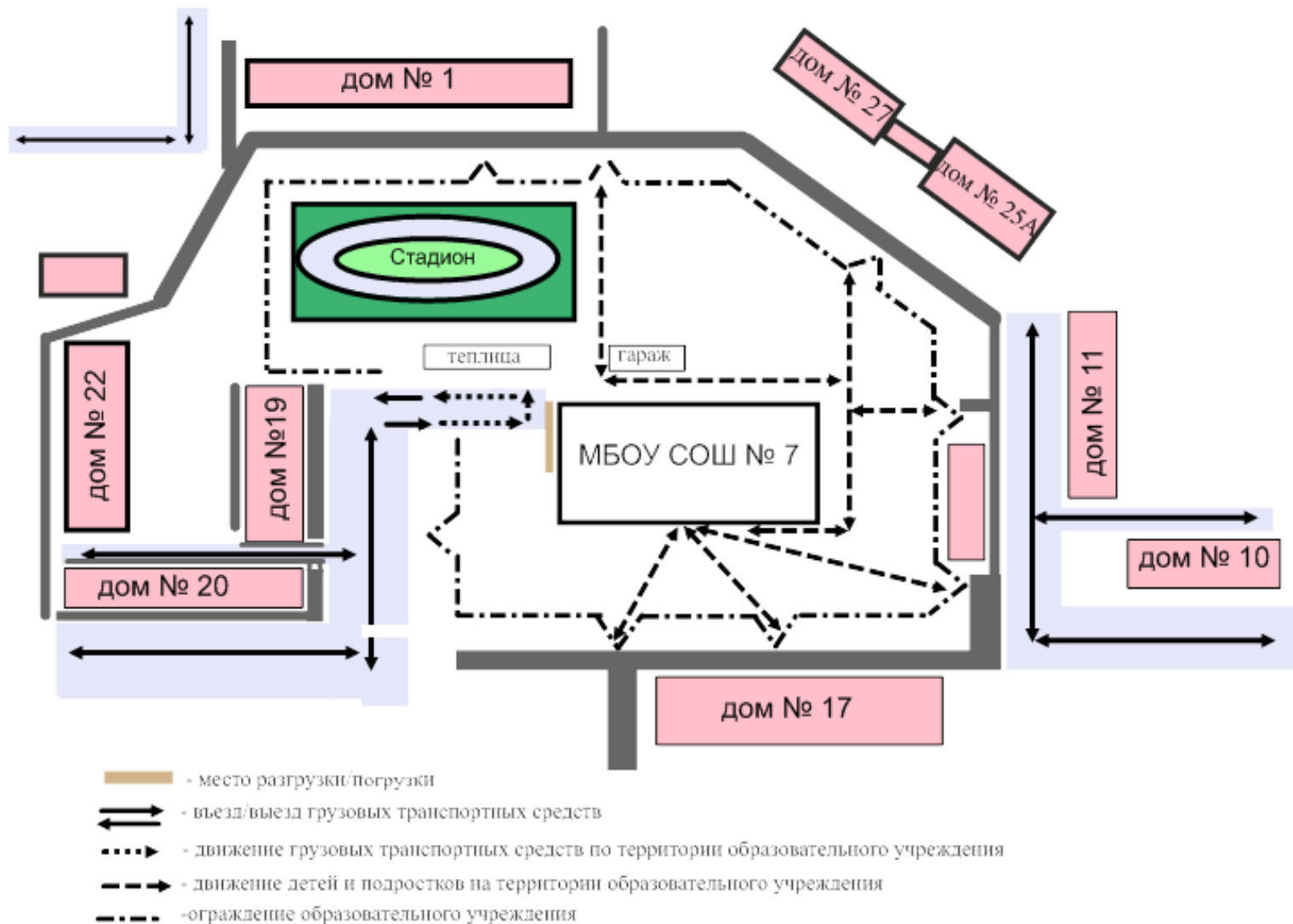


-  - жилая застройка
-  - движение транспортных средств
-  - движение детей в(из) МБОУ
-  - проезжая часть
-  - ограждение образовательного учреждения

2. Пути движения транспортных средств к местам разгрузки/погрузки и рекомендуемые пути передвижения детей по территории образовательного учреждения



3.Схема организации дорожного движения в непосредственной близости от образовательного учреждения с размещением соответствующих технических средств, маршруты движения детей и расположение парковочных мест



III. Маршруты движения организованных групп детей к учреждениям культуры и спорта города Шарыпово.

Организованные группы обучающихся МБОУ СОШ № 7 перемещаются к учреждениям культуры и спорта города Шарыпово муниципальным транспортом (автобусами) по утвержденным для муниципального транспорта маршрутам.

Посадка организованных групп обучающихся МБОУ СОШ № 7 проходит на остановках городского транспорта 6-го микрорайона «Детская поликлиника», «Аптека».

РЕКОМЕНДАЦИИ ДЛЯ РОДИТЕЛЕЙ

Как научить ребенка не попадать в типичные дорожные «ловушки».

Главная опасность - стоящая машина!

Стоящая машина опасна: она может закрывать собой другой автомобиль, который движется с большой скоростью, мешает вовремя заметить опасность. Нельзя выходить на дорогу из-за стоящих машин. В крайнем случае, нужно осторожно выглянуть из-за стоящего автомобиля, убедиться, что опасность не угрожает и только тогда переходить дорогу.

Не обходите стоящий автобус ни спереди, ни сзади!

Стоящий автобус закрывает собою участок дороги, по которому в тот момент, когда вы решили ее перейти, может проезжать автомобиль. Кроме того, люди около остановки обычно спешат и забывают о безопасности. От остановки надо двигаться в сторону ближайшего пешеходного перехода.

Умейте предвидеть скрытую опасность!

Из-за стоящего автомобиля, дома, забора, кустов и др. может неожиданно выехать машина. Для перехода дороги нужно выбрать такое место, где дорога просматривается в оба направления. В крайнем случае, можно осторожно выглянуть из-за помехи, убедиться, что опасности нет, и только тогда переходить дорогу.

Машина приближается медленно, и все же надо пропустить ее.

Медленно движущаяся машина может скрывать за собой автомобиль, идущий на большой скорости. Ребенок часто не подозревает, что за одной машиной может быть скрыта другая.

И у светофора можно встретить опасность.

Сегодня на дорогах города мы постоянно сталкиваемся с тем, что водители автомобилей нарушают Правила дорожного движения: мчатся на высокой скорости, игнорируя сигналы светофора и знаки перехода. Поэтому недостаточно научить детей ориентироваться на зеленый сигнал светофора, необходимо убедиться, что опасность не угрожает. Дети часто рассуждают так: «Машины еще стоят, водители меня видят и пропустят». Они ошибаются.

«Пустынную» улицу дети часто перебегают не глядя.

На улице, где машины появляются редко дети, выбегают на дорогу предварительно ее не осмотрев, и попадают под машину. Выработайте у ребенка привычку всегда перед выходом на дорогу остановиться, оглядеться, прислушаться - и только тогда переходить улицу.

Стоя на осевой линии, помните: сзади может оказаться машина!

Дойдя до осевой линии и остановившись, дети обычно следят только за машинами, двигающимися с правой стороны, и забывают об автомобилях проезжающих у них за спиной. Испугавшись, ребенок может сделать шаг назад - прямо под колеса машины. Если пришлось остановиться на середине дороги, надо быть предельно внимательным, не делать ни одного движения, не убедившись в безопасности.

На улице крепко держите ребенка за руку!

Находясь рядом с взрослым, ребенок полагается на него и либо вовсе не наблюдает за дорогой, либо наблюдает плохо. Взрослый этого не учитывает. На улице дети отвлекаются на всевозможные предметы, звуки, не заметив идущую машину, и думая, что путь свободен, вырываются из рук взрослого и бегут через дорогу. Возле перехода дороги вы должны крепко держать ребенка за руку.

Арки и выезды из дворов - места скрытой опасности!

В крупных городах местом повышенной опасности являются арки, через которые из дворов на проезжую часть выезжают машины. Не допускайте, чтобы ребенок бежал мимо арки впереди взрослого: его необходимо держать за руку.

Помните!

Ребенок учится законам улицы, беря пример с вас, родителей, других взрослых. Пусть Ваш пример учит дисциплинированному поведению на улице не только Вашего ребенка, но и других детей. Переходите дорогу, соблюдая Правила дорожного движения.

ПАМЯТКА ПЕШЕХОДА

Дорогой друг!

Дорожное движение – сложный процесс, его безопасность зависит от поведения каждого человека, а значит, и от тебя. Постарайся строго соблюдать правила дорожного движения.

Ежедневно мы являемся участниками дорожного движения, выступая в качестве пешехода, пассажира или водителя.

Быть пешеходом – это очень ответственно, особенно важно правильно вести себя на дороге. Вспомни основные правила пешеходов.

- Самое безопасное место для перехода – оборудованное светофором. Начинать переходить улицу можно только при зеленом сигнале светофора. Красный сигнал светофора запрещает движение пешехода и транспорта.
- Переходить дорогу нужно только по пешеходным переходам – “зебрам” – или на перекрестках. Не забывай, что идти через проезжую часть следует строго под прямым углом, потому что только так ты можешь полностью контролировать движение машин.
- В местах, где нанесена “зебра” или установлены специальные знаки, пешеход получает преимущество перед транспортом, но начинать переходить дорогу нужно только после того, как убедишься, что все машины остановились и пропускают тебя.
- Переходить проезжую часть лучше не по одному, а в группе людей. Но и здесь внимательно следи за транспортом – среди водителей могут оказаться недисциплинированные люди.
- Выйдя на проезжую часть, не отвлекайся на разговоры, не пользуйся сотовым телефоном и не играй в карманные электронные игры.
- Не беги и не спеши при переходе! Переходи улицу быстрым, уверенным шагом, не останавливайся и не отвлекайся. НИКОГДА не перебегай дорогу перед близко идущим транспортом.
- Даже на дорогах, где редко проезжает транспорт, во дворах домов, нужно быть всегда внимательным и не забывать о своей безопасности.
- Ходить следует только по тротуарам, придерживаясь правой стороны.
- Если тротуара нет, можно идти по обочине или по краю проезжей части, только обязательно НАВСТРЕЧУ движению транспортных средств.

- В зимнее время на улице холодно, стёкла автомобилей покрываются инеем и водителю очень трудно наблюдать за дорогой. Переход улицы перед близко идущим автомобилем всегда опасен, а сейчас тем более. Расстояние, необходимое для остановки автомобиля, на скользкой дороге увеличивается. Чтобы с тобой не случилось беды, не торопись, подожди, пока пройдёт весь транспорт. Не забудь, что движение пешехода может быть затруднено из-за гололёда на проезжей части.
- Зимой световой день короткий, поэтому твоя одежда должна быть яркой. Желательно, чтобы на ней были световозвращающие элементы.

Пешеход, помни! От дисциплины на дороге зависит твоя безопасность и безопасность окружающих тебя людей. Желаем тебе счастливого пути!